

## Vpis v predmet z geslom

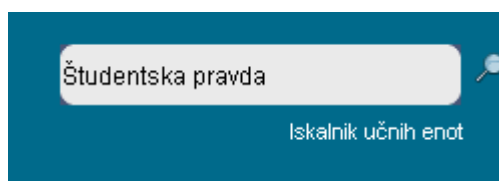
Osnovni pogoji - študent mora:

- imeti veljavno digitalno identiteto UM,
- vedeti ime predmeta,
- vedeti geslo za vpis v predmet.

### Potek vpisa

Študent se mora najprej **prijaviti** v UM Moodle (<https://estudij.um.si>) s svojo digitalno identiteto ([več informacij o tem](#))

Po uspešni prijavi v učno e-okolje Moodle v seznamu še nima tega predmeta. Mora ga najprej poiskati. V iskalnik predmetov (zgornji desni kot) vnese **ime predmeta** (podan je primer) in klikne na ikono za iskanje:





Sistem prikaže iskani predmet:

 **Študentska pravda** 

Izvajalec: Denis Baghrizabehi  
Izvajalec: Tjaša Ivanc  
Izvajalec: Denis Magyar  
Izvajalec: Vesna Rijavec

Prvič se je potrebno prijaviti. Po kliku na ime predmeta:

 **Študentska pravda** 

Izvajalec: Denis Baghrizabehi  
Izvajalec: Tjaša Ivanc  
Izvajalec: Denis Magyar  
Izvajalec: Vesna Rijavec

se odpre stran, kjer se nahaja polje »Ključ vpisa«, v katerega vnesete **geslo**, ki vam ga je posredoval izvajalec. Ključ za študentsko pravdo se glasi »**SIM2015**«.

▼ Samovpis (Udeleženeec)

**Ključ vpisa**

.....



Pri naslednji prijavi v Moodle je predmet že v seznamu in vanj vstopite enako kot v druge predmete – s klikom na ime predmeta.